









8 žingsniai turto įkeitimui išregistruoti

Kad turto įkeitimo išregistravimo procesas Jums būtų aiškus, parengėme 8 žingsnių planą. Taip Jūs galėsite įvertinti savo laiko sąnaudas ir būti tikri, kad atlikote visus reikalingus veiksmus.

	Bankas	Klientas	Notaras	Hipotekos registras
 1 ŽINGSNIS. Prašymo padengti paskolą ir išregistruoti hipotekos/įkeitimo sutartį pateikimas	✓	✓		
 2 ŽINGSNIS. Mokesčių už notarų paslaugas sumokėjimas*		✓		
 3 ŽINGSNIS. Visiškas kredito padengimas	✓			
 4 ŽINGSNIS. Išregistravimo dokumentų rengimas (banko leidimas)	✓			
 5 ŽINGSNIS. Hipotekos/įkeitimo sutarčių dokumentų perdavimas notarui	✓			
 6 ŽINGSNIS. Notarai perduoda išregistravimo duomenis Hipotekos registrui			✓	
 7 ŽINGSNIS. Turto įkeitimo išregistravimas				✓
 8 ŽINGSNIS. Duomenų apie turto įkeitimo išregistravimą perdavimas VIJ „Registru centras“				✓

*Mokestis už lakšto/įkeitimo sutarties išregistravimą mokėjimas:

Vilnius, Šiauliai, Panevėžys ir Alytus – 17,38 € (60 Lt). Gavėjas: Vilniaus rajono antras notarų biuras, sąskaitos Nr. LT577400015161823810, mokėjimo paskirtis „už Vardenio Pavardenio lakšto išregistravimą“.

Kaunas – 17,96 € (62 Lt). Gavėjas: Notarė Jurgita Valaitienė, sąskaitos Nr. LT467400017426023810, mokėjimo paskirtis „už Vardenio Pavardenio lakšto išregistravimą“.

Klaipėda – 17,96 € (62 Lt). Gavėjas: Notaras Gintaras Bastys, sąskaitos Nr. LT917400037950323810, mokėjimo paskirtis „už Vardenio Pavardenio lakšto išregistravimą“.